



Sporočanje TRR in davčnega statusa

Dostop do aplikacije je možen preko e-kmetije, vlagatelj uporabi povezavo 'Sporočanje TRR in davčnega statusa'. Za dostop potrebuje spletno potrdilo, lahko pa to uredi s pomočjo pooblaščenca ali svetovalne službe (KSS).

Opozorilo: Vnos tujega računa preko e-obrazca ni mogoč. Za vnos tujega računa je še vedno v veljavi PDF obrazec, ki je objavljen na spletu pri obrazcih na zavihku E-poslovanje (obrazci, forum). Istočasno mora stranka poslati tudi dokazilo oziroma pogodbo s tujo banko za odprtje TRR sicer AKTRP prejete tujega TRR ne bo upoštevala.

Postopek sporočanja:

Osnovna maska aplikacije:

Verzija splet: 3.0.16 | Verzija baza: 3.0.16 | O uporabniku | [Odjava](#)

ARSKTRP AGENCIJA REPUBLIKE SLOVENIJE ZA
KMETIJSKE TRGE IN RAZVOJ PODEŽELJA

SPOROČANJE TRR IN DAVČNEGA STATUSA

Vnos Pregled

Dobrodošli

Pozdravljeni v naši spletni aplikaciji!

Sledi nekaj hitrih navodil za uporabo:

- V zgornji pasici se nahaja meni, v katerem si izberete vaše opravilo.
- Ko si boste opravilo izbrali, se bo v tem oknu pojavila njegova vsebina, nad njim pa naziv vaše izbire.

Želimo vam uspešno uporabo.

Vnos in preverba TRR ter davčnega statusa poteka preko uporabe gumba Vnos:

ARSKTRP AGENCIJA REPUBLIKE SLOVENIJE ZA
KMETIJSKE TRGE IN RAZVOJ PODEŽELJA

S

Vnos Pregled

Dobrodošli

Pozdravljeni v naši spletni aplikaciji!

Sledi nekaj hitrih navodil za uporabo:

- V zgornji pasici se nahaja meni, v katerem si izberete vaše opravilo.
- Ko si boste opravilo izbrali, se bo v tem oknu pojavila njegova vsebina, nad njim pa naziv

Želimo vam uspešno uporabo.

Uporabnik ima opcijo iskanja že obstoječih partnerjev , preko vnosa davčne številke in tipa partnerja, ter klika na gumb Išči:

Vnos Pregled

Vnos e-obrazca za sporočanje TRR in/ali davčnega statusa

Išči Oddaj

Davčna številka vlagatelja:

Tip partnerja:

- 01 Pravna oseba
- 02 Fizična oseba
- 06 S.p.
- 13 nosilec dejavnosti

V kolikor partner z vpisano davčno številko v obstoječi bazi vlagateljev že obstaja, se v vmesniku pokažejo njegovi podatki:

Vnos e-obrazca za sporočanje TRR in/ali davčnega statusa

Išči Oddaj

Davčna številka vlagatelja:

Tip partnerja: 01 Pravna oseba ▼

Ime in priimek/Naziv:
Naslov:
Poštna številka:
Pošta:
Telefonska številka:
EMŠO (za fizične osebe):
Matična številka (za pravne osebe):

Opombe:

Transakcijski račun vlagatelja: SI56

Davčni status za obračun dohodnine fizične osebe:

Rezident R. Slovenije: ▼

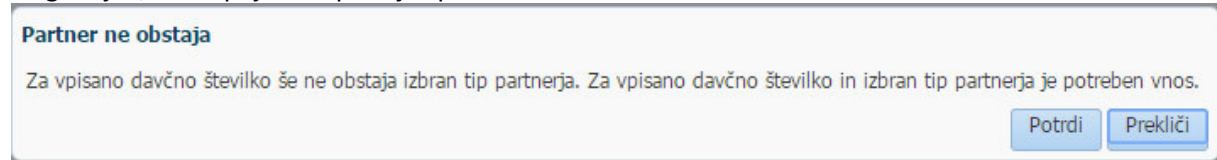
Država:

Vrsta dejavnosti: ▼

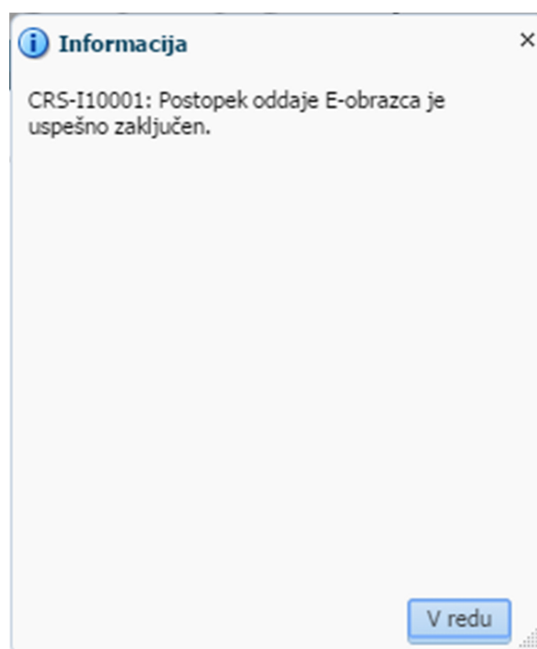
Davčni status: ▼

Pri vnosu davčne številke in tipa partnerja je potrebno paziti, da se vnese veljavna kombinacija podatkov.

V primeru da kombinacija podatka o davčni številki in tipu partnerja še ne obstaja v obstoječi bazi vlagateljev, se bo pojavilo spodnje sporočilo:



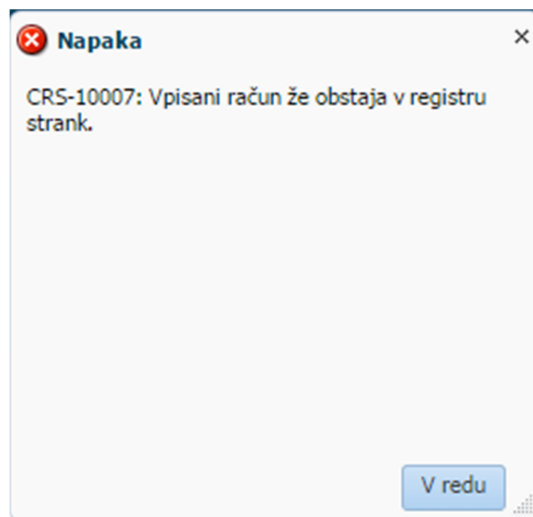
S klikom na gumb 'Potrdi' se bo avtomatsko kreiralo elektronsko sporočilo, ki bo naslovljeno na ARSKTRP, kjer se bo vneslo manjkajoče podatke o partnerju. V tem primeru je potrebno z vnosom ostalih podatkov malo počakati da se izvede ročni vnos podatkov na ARSKTRP.



Izjema: V primeru, da je pri vnosu novega vlagatelja izbran tip partnerja 02 (fizična oseba), se takoj izvede avtomatičen prenos podatkov o vlagatelju, tako da je v aplikaciji možen takojšnji nadaljnji vnos davčnih podatkov oz. TRR.

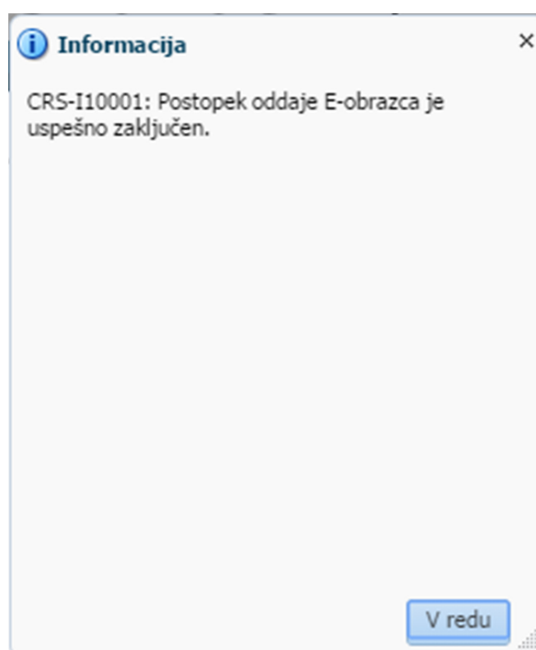
Če želite sporočiti ali preveriti, če TRR že obstaja, ga vpišete v polje Transakcijski račun partnerja , kjer je potrebno vpisati TRR brez oznake SI56 in brez presledkov ali pomišljajev.

Za oddajo podatkov pritisnite gumb Oddaj in, če TRR že obstaja, se pojavi opozorilo:

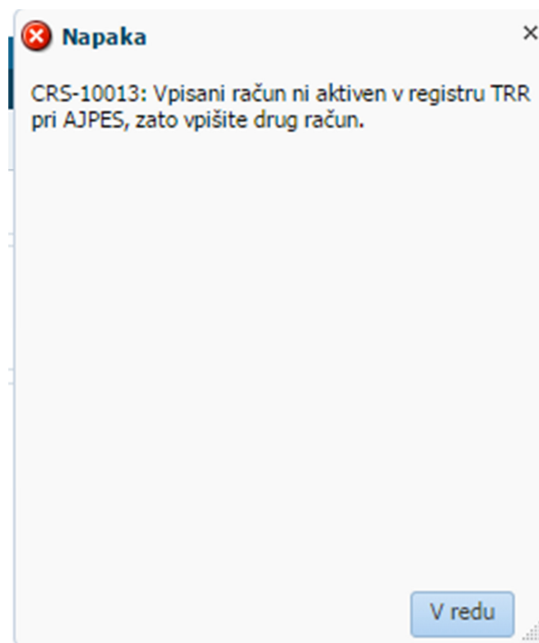


Opozorilo pomeni, da je račun vlagatelja že znan in ga ni potrebno dodatno sporočiti AKTRP.

V primeru, da e-obrazec oddaja pooblaščenec ali svetovalna služba (KSS) za obstoječega vlagatelja, ki ima nov račun, se pojavi pooblastilo, katerega je potrebno natisniti in podpisati ter hraniti vsaj 5 let za potrebe kontrole oz. revizije. Nova številka TRR se zabeleži v sistem, uporabnik dobi obvestilo o uspešni oddaji podatkov:



V primeru napake pri vnosu številke TRR ali če se vpisan TRR ne ujema z davčno številko vlagatelja, se pojavi opozorilo o neujemanju podatkov vlagatelja in njegovega TRR.



Vnos podatkov o davčnem statusu.

Vnos novih podatkov o davčnem statusu vlagatelja poteka na podoben način kot vnos TRR. Najprej se vnese davčna številka in ustrezen tip partnerja ter klikne na gumb 'Išči'. Prikazali se bodo podatki o partnerju. Potrebno je izpolniti vsa polja pod rubriko 'Davčni status za obračun dohodnine fizične osebe'.

V primeru, ko ne bodo vneseni vsi davčni podatki, se bo prikazalo naslednje sporočilo:

CRS-10004: Oddaja ni mogoča, saj ste vnesli nepopolne davčne podatke.